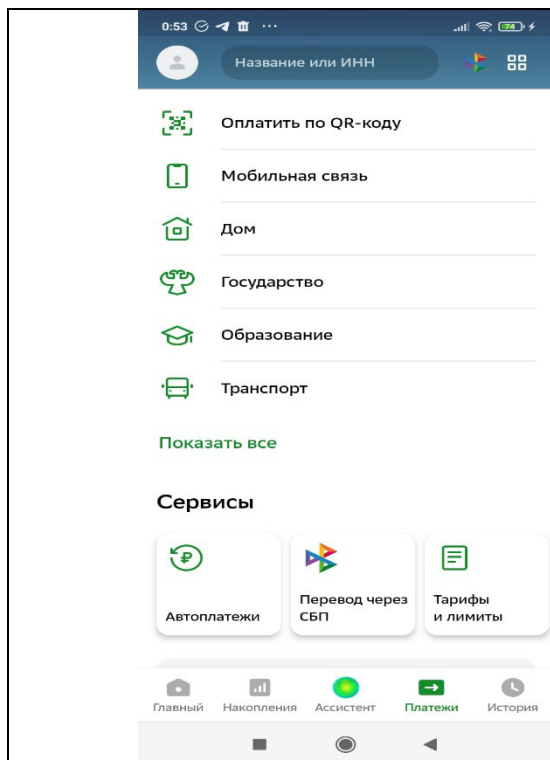


В связи с изменениями алгоритмов оплаты со стороны Сбербанка у многих возникают сложности с оплатой образовательных и коммунальных услуг через Сбербанк. Прилагаем краткую инструкцию по оплате через приложение Сбербанк Онлайн:

1 Оплата образовательных услуг



В общем меню приложения выберите раздел «Платежи»



Заполните ИНН 4501050909, после чего появится перечень возможных разделов для оплаты – выбираем **Курганский Государственный Университет (КГУ Образование)**

0:58

Курганский государс...

Номер договора
11-11-11-0111-11Q

Введите номер договора; литеры на латинской раскладке

Продолжить

Сразу же приложение запросит номер договора. Студенты (обучающиеся) КГУ заносят номер договора, он как правило имеет формат типа 22-10-0012-00-А. Студенты КГСХА зачисленные до 2023 года, заносят код для оплаты выданный бухгалтерией КГСХА, он как правило имеет следующий формат 11120121. Обратите внимание, если в номере договора есть символ А, он может быть либо из русского алфавита, либо из латинского.

0:58

Курганский государс...

Номер договора
11-11-11-0111-11Q

ФИО обучающегося
ТЕСТОВ ТЕСТ ТЕСТОВИЧ

Назначение платежа
ЗА ОБУЧЕНИЕ (2)

ОКТМО
37701000

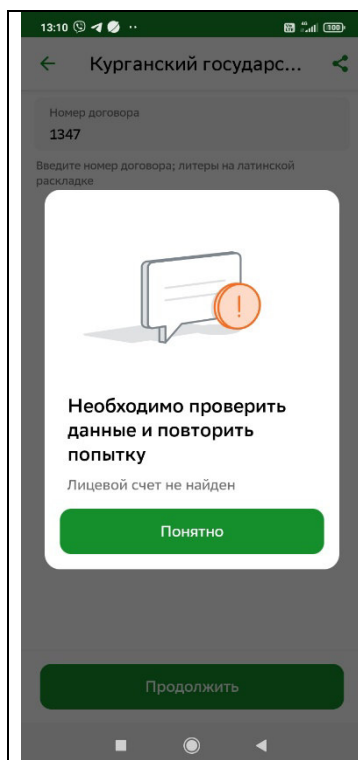
КБК
000000000000000000130

Документ, удостоверяющий личность
ПАСПОРТ РФ

Выберите вид документа, удостоверяющего Вашу личность

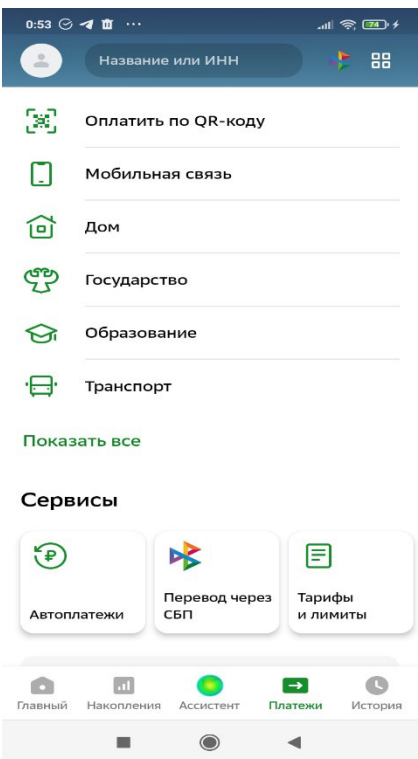
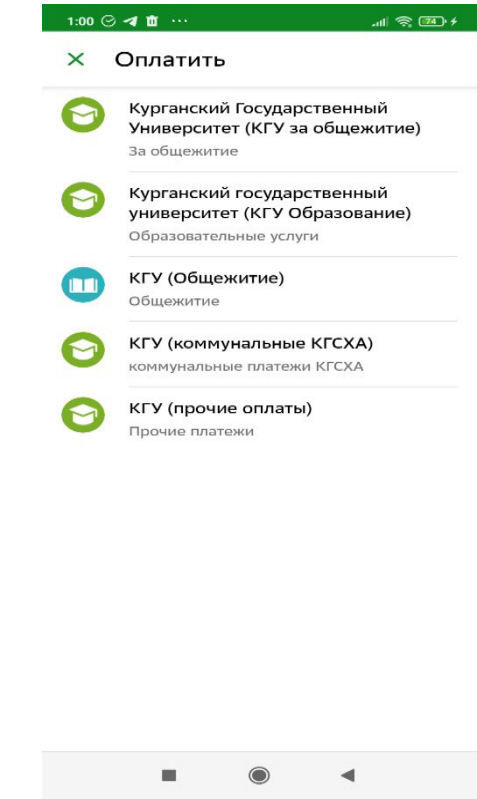
Продолжить

Если в Сбербанк уже выгружены данные о вашем договоре, как правило это происходит в течение недели (максимум месяц) после заключения договора, то выйдет информация, об обучающемся, факультете на котором он обучается и специальность. Затем нужно будет заполнить серию и номер паспорта плательщика, сумму платежа и оплатить



Если в Сбербанке нет информации о вашем договоре, т.е. при вводе договора выпадает окно «Необходимо проверить данные и повторить попытку», то можно оплатить через раздел прочие оплаты (смотрите далее)

Прочие оплаты

 <p>The screenshot shows the main menu of the application. At the top, there is a search bar with the text "Название или ИНН". Below it, there are several categories: "Оплатить по QR-коду", "Мобильная связь", "Дом", "Государство", "Образование", and "Транспорт". A "Показать все" link is present. Under the "Сервисы" section, there are three buttons: "Автоплатежи", "Перевод через СБП", and "Тарифы и лимиты". At the bottom, there is a navigation bar with icons for "Главный", "Накопления", "Ассистент", "Платежи", and "История".</p>	<p>в общем меню приложения выберите раздел «Платежи»</p>
 <p>The screenshot shows the "Платежи" screen. At the top, there is a close button (X) and the title "Оплатить". Below it, there is a list of payment options, each with a green envelope icon: "Курганский Государственный Университет (КГУ за общежитие) За общежитие", "Курганский государственный университет (КГУ Образование) Образовательные услуги", "КГУ (Общежитие) Общежитие", "КГУ (коммунальные КГСХА) коммунальные платежи КГСХА", and "КГУ (прочие оплаты) Прочие платежи". At the bottom, there is a navigation bar with icons for "Главный", "Накопления", "Ассистент", "Платежи", and "История".</p>	<p>Заполните ИНН 4501050909, после чего появится перечень возможных разделов для оплаты – выбираем КГУ (прочие оплаты)</p>

1:11

← Подтверждение

Показать реквизиты

ФИО
тестов тест тестович

Назначение платежа
За обучение Тестовой Тестиллы Тестовны по договору 11-11-11-0111-11 Q

ОКТМО
37701000

КБК
000000000000000000130

Документ, удостоверяющий личность
ПАСПОРТ РФ

Паспорт
3711 ****89

Идентификатор плательщика услуги
10100000000003711480689

Оплатить 1,01 Р

В разделе **ФИО** необходимо заполнить Фамилию Имя Отчество плательщика (т.е. владельца счета с которого осуществляется оплата), чтобы в будущем не было проблем при возврате подоходного налога за образовательные услуги это должен быть тот же человек, который указан в разделе Плательщик в договоре **Назначение платежа** нужно самостоятельно написать фамилию обучающегося и номер договора, чтобы можно было понять за что этот платеж. Постарайтесь в доступной форме описать за что вы платите – не более 210 символов.

Назначения платежа могут быть:
За обучение категория Д Сидорова Николая Петровича, Петуховский техникум, договор 25/-0221

За проживание в общежитие КГСХА за Петрова Ивана Петровича, корпус А, комн 215

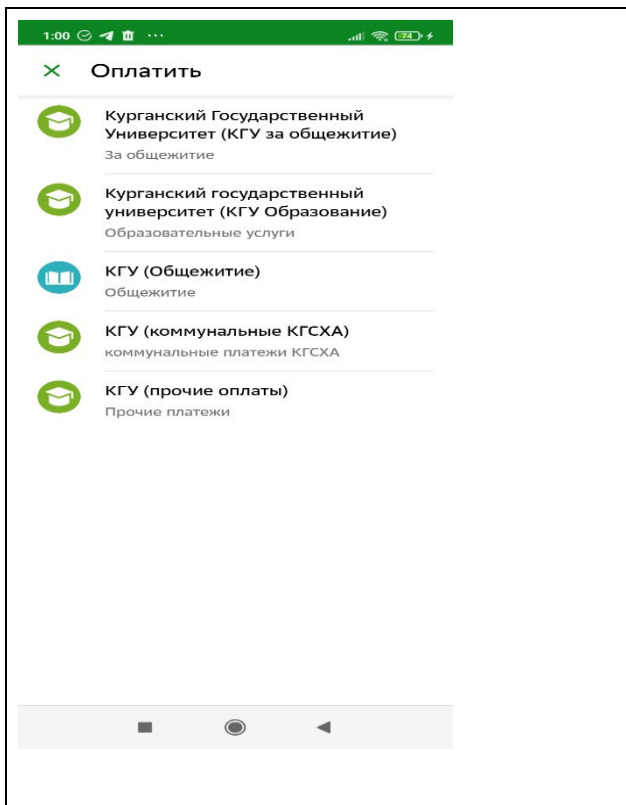
За коммунальные услуги по лс 70ДС283876-09, с.Лесниково, мкр. КГСХА, дом 25, кв 315

ОКТМО 37701000

КБК (17 нулей 130)
000000000000000000130

Паспорт серия и номер паспорта плательщика.
Затем нужно заполнить сумму и оплатить.

Коммунальные платежи (Для проживающих, в поселках КГСХА, Петухово, Чаши в частных и муниципальных домовладениях и получающих коммунальные услуги от КГУ (как правопреемника КГСХА)).

	<p>Заполните ИНН 4501050909, после чего появится перечень возможных разделов для оплаты – выбираем КГУ (Коммунальные КГСХА)</p>
------------------------------------------------------------------------------------	-------------------------------------------------------------------------------------------------------------------------------------------------------------------

1:03

← КГУ (коммунальные...) →

Номер договора
572

Введите номер договора, например, 12345678

Продолжить

1 2 3 4 5 6 7 8 9 0
@ # П _ & - + () /
* " ' : ; ! ?
АБВ 123 , < RU > . →

В разделе номер договора, нужно внести номер лицевого счета, указанный в квитанции на оплату коммунальных услуг.

1:04

← Подтверждение

Показать реквизиты

Номер договора
572

ФИО обучающегося
КО ВА НИК

Назначение платежа
КОММУНАЛЬНЫЕ ПЛАТЕЖИ

ОКТМО
37701000

КБК
0000000000000000000130

Документ, удостоверяющий личность
ПАСПОРТ РФ

Номер паспорта
3711 ***89

Идентификатор плательщика услуги

Оплатить 6 574,66 Р

Если лицевой счет указан верно выйдет имя владельца лицевого счета (на чье имя выписана квитанция) и сумма задолженности за текущий месяц. Нужно заполнить серию и номер паспорта плательщика, и оплатить.